

## Se connecter

### Mot de passe


Initialement, c'est votre n° d'identification.

. Il est recommandé de changer ce mot de passe initial, par un autre, connu de vous seul :

#### *Changement du mot de passe*

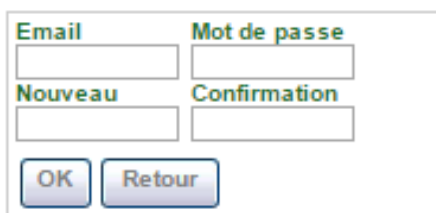
Avant de continuer, avant d'appuyer sur "OK", il est possible de changer le mot de passe par un autre mot de passe, plus convivial et plus facile à retenir, ou bien de le faire plus tard, une autre fois, quand on se reconnectera au Site.

Cliquer sur "**Changer ?**"



The screenshot shows a login form with two input fields: 'Email' containing 'RENA8000' and 'Mot de passe' containing seven dots. Below the fields are three buttons: 'OK', 'Oubli ?' (with a question mark), and 'Changer ?' (circled in red).

Ce cadre s'affiche :

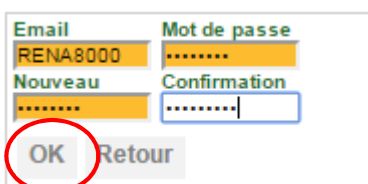


The screenshot shows a form for changing the password. It has four input fields: 'Email', 'Mot de passe', 'Nouveau', and 'Confirmation'. Below the fields are two buttons: 'OK' and 'Retour'.

Saisir les informations suivantes :

- . Case Email : email ou n° d'identification
- . Mot de passe : le mot de passe initial, celui indiqué dans le message reçu.
- . Nouveau : le nouveau mot de passe, celui que l'on désire utiliser à la place.
- . Confirmation : on saisit une deuxième fois ce nouveau mot de passe.

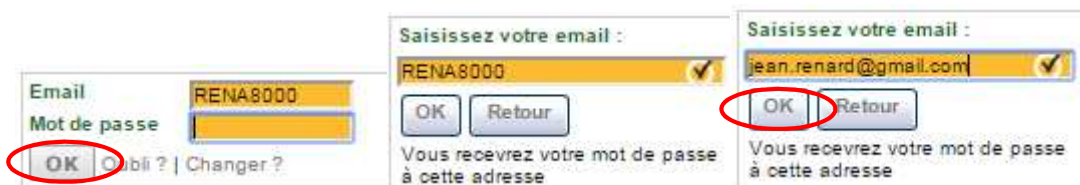
Cliquer sur "**OK**". Le mot de passe initial est maintenant remplacé par le nouveau.



The screenshot shows the password change form with the 'OK' button circled in red. The 'Email' field contains 'RENA8000', 'Mot de passe' contains seven dots, 'Nouveau' contains seven dots, and 'Confirmation' contains seven dots.

#### *Oubli du mot de passe*

Si un jour, on a oublié son mot de passe, cliquer sur "**Oubli ?**" :



The first screenshot shows the login form with the 'Oubli ?' button circled in red. The second screenshot shows the 'Saisissez votre email :' form with 'RENA8000' entered and a checkmark, and the 'OK' button circled in red. Below the input field, it says 'Vous recevrez votre mot de passe à cette adresse'.

Saisir l'email et cliquer sur "**OK**", un mail est envoyé avec le mot de passe.